



**ENERG**  
енергия · ενέργεια

Y IJA  
IE IA

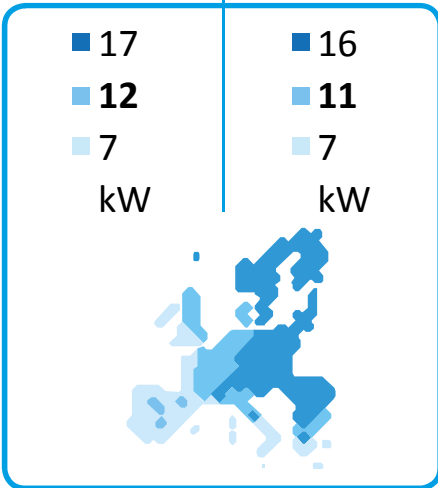
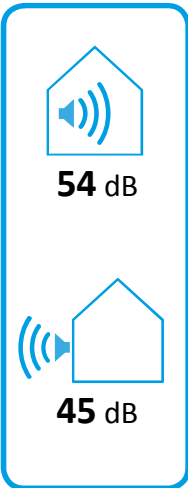

**tecalor**

TTL 9.5 I



55 °C

35 °C



2019

811/2013

## Produktdatenblatt: Raumheizgerät nach Verordnung (EU) Nr. 811/2013


		<b>TTL 9.5 I</b>
		190462
Hersteller		tecalor
Energieeffizienzklasse Raumheizung bei durchschnittlichen Klimaverhältnissen jeweils für Mitteltemperaturanwendungen		A++
Energieeffizienzklasse Raumheizung bei durchschnittlichen Klimaverhältnissen jeweils für Niedertemperaturanwendungen		A+++
Wärmenennleistung bei durchschnittlichen Klimaverhältnissen jeweils für Mitteltemperaturanwendungen (Prated)	kW	12
Wärmenennleistung bei durchschnittlichen Klimaverhältnissen jeweils für Niedertemperaturanwendungen (Prated)	kW	11
Jahreszeitbedingte Raumheizungs-Energieeffizienz bei durchschnittlichen Klimaverhältnissen jeweils für Mitteltemperaturanwendungen ( $\eta_s$ )	%	144
Jahreszeitbedingte Raumheizungs-Energieeffizienz bei durchschnittlichen Klimaverhältnissen jeweils für Niedertemperaturanwendungen ( $\eta_s$ )	%	181
Jährlicher Energieverbrauch bei durchschnittlichen Klimaverhältnissen jeweils für Mitteltemperaturanwendungen (QHE)	kWh/a	6707
Jährlicher Energieverbrauch bei durchschnittlichen Klimaverhältnissen jeweils für Niedertemperaturanwendungen (QHE)	kWh/a	5026
Schalleistungspegel Innen	dB(A)	54
Schalleistungspegel Außen	dB(A)	45
Besondere Vorkehrung		Alle beim Zusammenbau, der Installation oder Wartung des Raumheizgerätes zu treffenden besonderen Vorkehrungen: Siehe Installation- und Montageanweisung
Wärmenennleistung bei kälteren Klimaverhältnissen jeweils für Mitteltemperaturanwendungen (Prated)	kW	17
Wärmenennleistung bei kälteren Klimaverhältnissen jeweils für Niedertemperaturanwendungen (Prated)	kW	16
Wärmenennleistung bei wärmeren Klimaverhältnissen jeweils für Mitteltemperaturanwendungen (Prated)	kW	7
Wärmenennleistung bei wärmeren Klimaverhältnissen jeweils für Niedertemperaturanwendungen (Prated)	kW	7
Jahreszeitbedingte Raumheizungs-Energieeffizienz bei kälteren Klimaverhältnissen jeweils für Mitteltemperaturanwendungen ( $\eta_s$ )	%	121
Jahreszeitbedingte Raumheizungs-Energieeffizienz bei kälteren Klimaverhältnissen jeweils für Niedertemperaturanwendungen ( $\eta_s$ )	%	147
Jahreszeitbedingte Raumheizungs-Energieeffizienz bei wärmeren Klimaverhältnissen jeweils für Mitteltemperaturanwendungen ( $\eta_s$ )	%	171

Jahreszeitbedingte Raumheizungs-Energieeffizienz bei wärmeren Klimaverhältnissen jeweils für Niedertemperaturanwendungen ( $\eta_s$ )	%	220
Jährlicher Energieverbrauch bei kälteren Klimaverhältnissen jeweils für Mitteltemperaturanwendungen (QHE)	kWh/a	13872
Jährlicher Energieverbrauch bei kälteren Klimaverhältnissen jeweils für Niedertemperaturanwendungen (QHE)	kWh/a	10766
Jährlicher Energieverbrauch bei wärmeren Klimaverhältnissen jeweils für Mitteltemperaturanwendungen (QHE)	kWh/a	2227
Jährlicher Energieverbrauch bei wärmeren Klimaverhältnissen jeweils für Niedertemperaturanwendungen (QHE)	kWh/a	1774




# ENERG



енергия · ενεργεια








tecalor


TTL 9.5 l



+    
 +    
 +    
 + 



A+++  
 A++  
 A+   
 A  
 B  
 C  
 D  
 E  
 F  
 G

**Produktdatenblatt: Verbundanlage aus Raumheizgerät und Temperaturregler nach  
Verordnung (EU) Nr. 811/2013**

		<b>TTL 9.5 I</b>
		190462
Hersteller		tecalor
Jahreszeitbedingte Raumheizungs-Energieeffizienz bei durchschnittlichen Klimaverhältnissen jeweils für Mitteltemperaturanwendungen ( $\eta_s$ )	%	144
Klasse des Temperaturreglers		VI
Beitrag des Temperaturreglers zur Energieeffizienz Raumheizung	%	4
Energieeffizienz Raumheizung der Verbundanlage bei durchschnittlichen Klimaverhältnissen	%	148
Energieeffizienz Raumheizung der Verbundanlage bei kälteren Klimaverhältnissen	%	125
Energieeffizienz Raumheizung der Verbundanlage bei wärmeren Klimaverhältnissen	%	175
Wert der Differenz zwischen der Energieeffizienz Raumheizung bei durchschnittlichen Klimaverhältnissen und derjenigen bei kälteren Klimaverhältnissen	%	23
Wert der Differenz zwischen der Energieeffizienz Raumheizung bei wärmeren Klimaverhältnissen und derjenigen bei durchschnittlichen Klimaverhältnissen	%	27
Energieeffizienzklasse Raumheizung bei durchschnittlichen Klimaverhältnissen jeweils für Mitteltemperaturanwendungen		A++
Energieeffizienzklasse Raumheizung der Verbundanlage bei durchschnittlichen Klimaverhältnissen		A+

## Erforderliche Angaben über Raumheizgerät und Kombiheizgerät mit Wärmepumpe nach Verordnung (EU) Nr. 813/2013 & 811/2013

		TTL 9.5 I
		190462
Hersteller		tecalor
Mit Zusatzheizgerät		x
Kombiheizgerät mit Wärmepumpe		-
Wärmenennleistung bei kälteren Klimaverhältnissen jeweils für Mitteltemperaturanwendungen (Prated)	kW	17
Wärmenennleistung bei durchschnittlichen Klimaverhältnissen jeweils für Mitteltemperaturanwendungen (Prated)	kW	12
Wärmenennleistung bei wärmeren Klimaverhältnissen jeweils für Mitteltemperaturanwendungen (Prated)	kW	7
Tj = -7°C Wärmeleistung Teillastbereich bei kälteren Klimaverhältnissen (Pdh)	kW	10.2
Tj = -7°C Wärmeleistung Teillastbereich bei durchschnittlichen Klimaverhältnissen (Pdh)	kW	10.5
Tj = 2°C Wärmeleistung Teillastbereich bei kälteren Klimaverhältnissen (Pdh)	kW	7.4
Tj = 2°C Wärmeleistung Teillastbereich bei durchschnittlichen Klimaverhältnissen (Pdh)	kW	7.4
Tj = 2°C Wärmeleistung Teillastbereich bei wärmeren Klimaverhältnissen (Pdh)	kW	7.3
Tj = 7°C Wärmeleistung Teillastbereich bei kälteren Klimaverhältnissen (Pdh)	kW	7.7
Tj = 7°C Wärmeleistung Teillastbereich bei durchschnittlichen Klimaverhältnissen (Pdh)	kW	6.8
Tj = 7°C Wärmeleistung Teillastbereich bei wärmeren Klimaverhältnissen (Pdh)	kW	7.7
Tj = 12°C Wärmeleistung Teillastbereich bei kälteren Klimaverhältnissen (Pdh)	kW	6.9
Tj = 12°C Wärmeleistung Teillastbereich bei durchschnittlichen Klimaverhältnissen (Pdh)	kW	7.1
Tj = 12°C Wärmeleistung Teillastbereich bei wärmeren Klimaverhältnissen (Pdh)	kW	7.4
Tj = Bivalenztemperatur bei kälteren Klimaverhältnissen (Pdh)	kW	10.6
Tj = Bivalenztemperatur bei durchschnittlichen Klimaverhältnissen (Pdh)	kW	10.6
Tj = Bivalenztemperatur bei wärmeren Klimaverhältnissen (Pdh)	kW	7.3
Tj = Betriebstemperaturgrenzwert bei kälteren Klimaverhältnissen (Pdh)	kW	8.4
Tj = Betriebstemperaturgrenzwert bei durchschnittlichen Klimaverhältnissen (Pdh)	kW	8.4
Tj = Betriebstemperaturgrenzwert bei wärmeren Klimaverhältnissen (Pdh)	kW	7.3
Für Luft-Wasser-Wärmepumpen: Tj = -15°C (wenn TOL < -20°C) (Pdh)	kW	0
Bivalenztemperatur bei kälteren Klimaverhältnissen (Tbiv)	°C	-7

Bivalenztemperatur bei durchschnittlichen Klimaverhältnissen (T <sub>biv</sub> )	°C	-7
Bivalenztemperatur bei wärmeren Klimaverhältnissen (T <sub>biv</sub> )	°C	2
Jahreszeitbedingte Raumheizungs-Energieeffizienz bei kälteren Klimaverhältnissen jeweils für Mitteltemperaturanwendungen (η <sub>s</sub> )	%	121
Jahreszeitbedingte Raumheizungs-Energieeffizienz bei durchschnittlichen Klimaverhältnissen jeweils für Mitteltemperaturanwendungen (η <sub>s</sub> )	%	144
Jahreszeitbedingte Raumheizungs-Energieeffizienz bei wärmeren Klimaverhältnissen jeweils für Mitteltemperaturanwendungen (η <sub>s</sub> )	%	171
T <sub>j</sub> = -7°C Leistungszahl Teillastbereich bei kälteren Klimaverhältnissen (COP <sub>d</sub> )		2.88
T <sub>j</sub> = -7°C Leistungszahl Teillastbereich bei durchschnittlichen Klimaverhältnissen (COP <sub>d</sub> )		2.58
T <sub>j</sub> = 2°C Leistungszahl Teillastbereich bei kälteren Klimaverhältnissen (COP <sub>d</sub> )		3.95
T <sub>j</sub> = 2°C Leistungszahl Teillastbereich bei durchschnittlichen Klimaverhältnissen (COP <sub>d</sub> )		3.57
T <sub>j</sub> = 2°C Leistungszahl Teillastbereich bei wärmeren Klimaverhältnissen (COP <sub>d</sub> )		2.84
T <sub>j</sub> = 7°C Leistungszahl Teillastbereich bei kälteren Klimaverhältnissen (COP <sub>d</sub> )		5.32
T <sub>j</sub> = 7°C Leistungszahl Teillastbereich bei durchschnittlichen Klimaverhältnissen (COP <sub>d</sub> )		4.83
T <sub>j</sub> = 7°C Leistungszahl Teillastbereich bei wärmeren Klimaverhältnissen (COP <sub>d</sub> )		3.8
T <sub>j</sub> = 12°C Leistungszahl Teillastbereich bei kälteren Klimaverhältnissen (COP <sub>d</sub> )		6.62
T <sub>j</sub> = 12°C Leistungszahl Teillastbereich bei durchschnittlichen Klimaverhältnissen (COP <sub>d</sub> )		6,36
T <sub>j</sub> = 12°C Leistungszahl Teillastbereich bei wärmeren Klimaverhältnissen (COP <sub>d</sub> )		5.92
T <sub>j</sub> = Bivalenztemperatur bei kälteren Klimaverhältnissen (COP <sub>d</sub> )		2.49
T <sub>j</sub> = Bivalenztemperatur bei durchschnittlichen Klimaverhältnissen (COP <sub>d</sub> )		2.49
T <sub>j</sub> = Bivalenztemperatur bei wärmeren Klimaverhältnissen (COP <sub>d</sub> )		2.84
T <sub>j</sub> = Betriebsgrenzwert-Temperatur bei kälteren Klimaverhältnissen (COP <sub>d</sub> )		2.03
T <sub>j</sub> = Betriebstemperaturgrenzwert bei durchschnittlichen Klimaverhältnissen (COP <sub>d</sub> )		2.03
T <sub>j</sub> = Betriebsgrenzwert-Temperatur bei wärmeren Klimaverhältnissen (COP <sub>d</sub> )		2.84
Für Luft-Wasser-Wärmepumpen: T <sub>j</sub> = -15°C (wenn TOL < -20°C) (COP <sub>d</sub> )		0
Grenzwert der Betriebstemperatur des Heizwassers (WTOL)	°C	65
Stromverbrauch Aus-Zustand (P <sub>off</sub> )	W	25
Stromverbrauch Thermostat-aus-Zustand (P <sub>TO</sub> )	W	25

Stromverbrauch Bereitschaftszustand (PSB)	W	25
Stromverbrauch Betriebszustand mit Kurbelgehäuseheizung (PCK)	W	0
Wärmenennleistung Zusatzheizgerät bei durchschnittlichen Klimaverhältnissen (Psup)	kW	3.61
Art der Energiezufuhr Zusatzheizgerät		elektrisch
Leistungssteuerung		veränderlich
Schalleistungspegel Außen	dB(A)	45
Schalleistungspegel Innen	dB(A)	54
Jährlicher Energieverbrauch bei kälteren Klimaverhältnissen jeweils für Mitteltemperaturanwendungen (QHE)	kWh/a	13872
Jährlicher Energieverbrauch bei durchschnittlichen Klimaverhältnissen jeweils für Mitteltemperaturanwendungen (QHE)	kWh/a	6707
Jährlicher Energieverbrauch bei wärmeren Klimaverhältnissen jeweils für Mitteltemperaturanwendungen (QHE)	kWh/a	2227
Volumenstrom wärmequellenseitig	m <sup>3</sup> /h	2300
Besondere Vorkehrung	Alle beim Zusammenbau, der Installation oder Wartung des Raumheizgerätes zu treffenden besonderen Vorkehrungen: Siehe Installation- und Montageanweisung	